

# TEMA: JUL

16 LOOP-KORT

Jeg har



Hvem har  
slede?

Norsksonen

Jeg har



Hvem har  
julekule?

Norsksonen

Jeg har



Hvem har  
julestrømpe?

Norsksonen



 Norsksonen



# BESKRIVELSE

TEMA: jul	NIVÅ: A1/ A2
	SPRÅK: Norsk

## SLIK BRUKER DU RESSURSEN:

Elevene får utdelt loopkort. Du kan dele ut flere kort til en liten gruppe, eller ett kort til en gruppe på 16 elever. Hvert kort har ett spørsmål og ett svar på et annet spørsmål. Svaret er gitt med et bilde og elevene må selv kjenne igjen bildet som svar på spørsmålet.

Én elev starter. Det er ikke viktig hvem som starter. For eksempel kan du si at den eleven som er den neste til å ha bursdag, skal begynne. Den som starter, leser spørsmålet sitt, deretter må eleven med det korrekte svaret lese det opp. Den eleven leser deretter sitt spørsmål. Så er det en ny elev som skal svare. Elevene stiller spørsmål og svarer helt til dere kommer tilbake til bildet på den første elevens kort.

I denne loopen er det 16 kort.

# JULEORD




en  
julenisse



et  
juletre



en  
julegave



en  
slede



et  
reinsdyr



en  
pepperkake



en  
julestrømpe



en  
stjerne




en  
julekule



en  
julebrus



et  
julenek



julegrøt



en  
nisselue



en  
ribbe



pinnekjøtt



en  
kirke

Jeg har



Hvem har  
julestrømpe?

 Nersksonen

Jeg har



Hvem har  
julekule?

 Nersksonen

Jeg har



Hvem har  
stjerne?

 Nersksonen


Jeg har



Hvem har  
slede?

 Nersksonen

Jeg har



Hvem har  
pepperkake?

Jeg har



Hvem har  
reinsdyr?

Jeg har



Hvem har  
julegave?

Jeg har



Hvem har  
julenek?

**Jeg har**



**Hvem har  
nisse-lue?**



**Jeg har**



**Hvem har  
julebrus?**




**Jeg har**



**Hvem har  
julegrøt?**



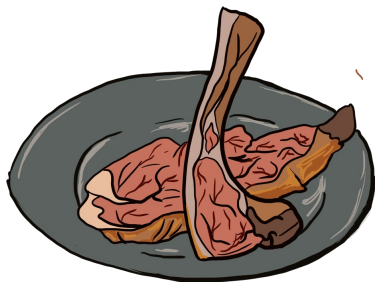
**Jeg har**



**Hvem har  
pinnekjøtt?**



Jeg har



Hvem har  
kirke?



Jeg har



Hvem har  
juletre?



Jeg har



Hvem har  
ribbe?



Jeg har



Hvem har  
the julenissen?





# TAKK TIL ...

Dette undervisningsopplegget kunne ikke ha blitt laget uten flotte skrifttyper og illustrasjoner. I dette heftet har jeg brukt skrifttyper fra I'm Lovin' Lit, Kimberly Geswein Fonts, og Amy Groesbeck. Illustrasjonene er fra Educlips, Melonheadz og sosiale medier-ikoner fra [Glitter meets glue](#).

